

Экспорт метизов

из России

Статистика 2003 года

Информация подготовлена
Аналитическим агентством
ассоциации «РосМетиз»

Один из положительных показателей экономики - это преобладание в сфере производства экспортных поставок над импортом. Именно тенденция роста экспортных поставок является одним из основных стимулирующих факторов процесс развития и модернизации производства.

Сегодня российские метизные предприятия способны совершить технологический прорыв. Именно в сфере производства метизов существует фактор положительных возможностей, который может вывести российское производство на линию передовых технологий. Большие финансовые возможности Запада находят в российской экономике огромный потенциал для инвестиций. Через обновление и модернизацию производства можно найти компромисс в вопросе экономического партнерства.

Они нам высококлассное оборудование, а мы им высококлассные метизы.

Таблица 1. Метизы. Экспорт из России в 2003 году

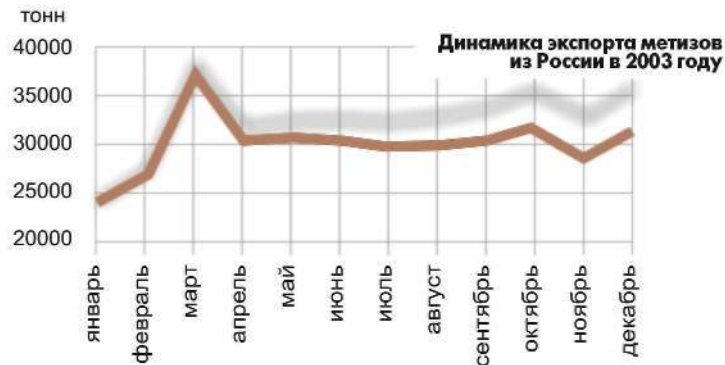
(т)

	январь	февраль	март	апрель	май	июнь	июль	август	сентябрь	октябрь	ноябрь	декабрь	Всего 2003 г.
Всего	24288,5	26991,5	37211,4	30527,5	30760,6	30460,8	29763,4	29976,9	30425,1	31814,2	27587,0	31196,9	361003,7
	в том числе												
Проволока	15975,3	18150,9	24117,1	17379,4	18621,3	19938,9	16889,4	18266,9	18397,2	19935,2	16442,4	19547,4	223661,4
Канаты	1194,9	1028,0	2423,6	2100,0	1828,2	1584,6	1869,0	1311,0	2386,5	2073,6	2918,3	2164,2	22881,9
Гвозди	4153,6	4611,8	6039,9	5576,1	6102,0	4864,7	6201,4	5418,7	6406,6	5355,5	5428,3	6415,7	66574,1
Сетка	282,8	622,2	890,6	988,4	997,2	874,3	1382,6	1074,7	948,8	1056,2	519,4	613,0	10250,2
Крепеж	1500,3	1915,5	2492,5	2865,1	2277,9	2553,1	2559,8	2661,5	1388,5	2605,6	1386,5	1506,8	25712,9
Электроды	1181,6	663,4	1247,7	1618,4	933,9	645,2	861,3	1244,2	897,5	788,0	892,1	949,8	11923,1

Экспорт метизов из России в 2003 году составил 361 тыс. т, тем самым превысив импорт метизов в 2,4 раза. Основным экспортным товаром для российских метизных заводов остается проволока. Ее доля в общих экспортных поставках более 62%. Гвозди – 18,4%. Все остальные метизные группы занимают в общем объеме экспорта менее 10%. Причем более 50% экспорт метизов составил в страны СНГ и Балтии. По проволоке экспорт в страны СНГ и Балтии составил 47%, по канатам – 75,4%, по гвоздям – 42,2%, по крепежу – 76,2%.

Лидер российских экспортных поставок метизов ОАО «ЧСПЗ», его доля в общероссийском экспорте метизов 31,7%. ОАО «БМК» второй по объемам экспортных поставок метизный производитель, его доля составляет почти 18%.

Оценивая возможности российских производителей метизов с точки зрения номенклатурной составляющей, можно с уверенностью сказать, что основа экспорта российских предприятий – это метизная продукция не глубокого передела. Хотя сложившиеся

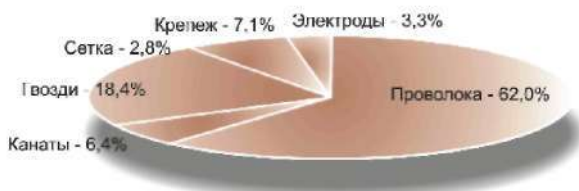


ся на мировом метизном рынке тенденции позволяют предположить, что у российских метизников есть реальные возможности занять более значимые позиции и в экспорте более привлекательной с точки зрения экономики продукции. К этой продукции можно отнести проволоку для холодной высадки, канаты морского исполнения с покрытием, калиброванный прокат, крепежные изделия.

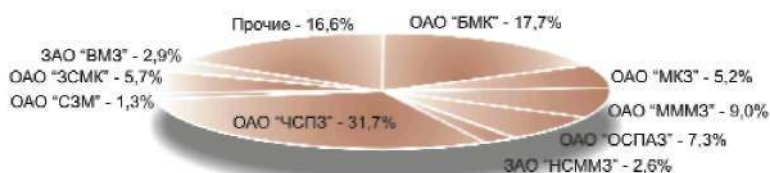
Сегодня мировая экономика готова предоставить российским метизным предприятиям финансовую и техническую помощь и



Доля основных товарных групп в общем объеме экспорта метизов из России в 2003 году



Доля основных поставщиков в общем объеме экспорта метизов из России в 2003 году



этим предложением необходимо воспользоваться, только через модернизацию производства, возможно, начать конкурировать с западными производителями.

Серьезный рост экспортных поставок метизов из континентального Китая, должен быть поводом, чтобы начинать действовать. Развитие метизной подотрасли в Китае натолкнулось на проблемы большой металлургии. Большая металлургия Китая не в состоянии сегодня в полной мере обеспечить потребности местной метизной промышленности в металле, хотя темпы ее развития впечатляют.